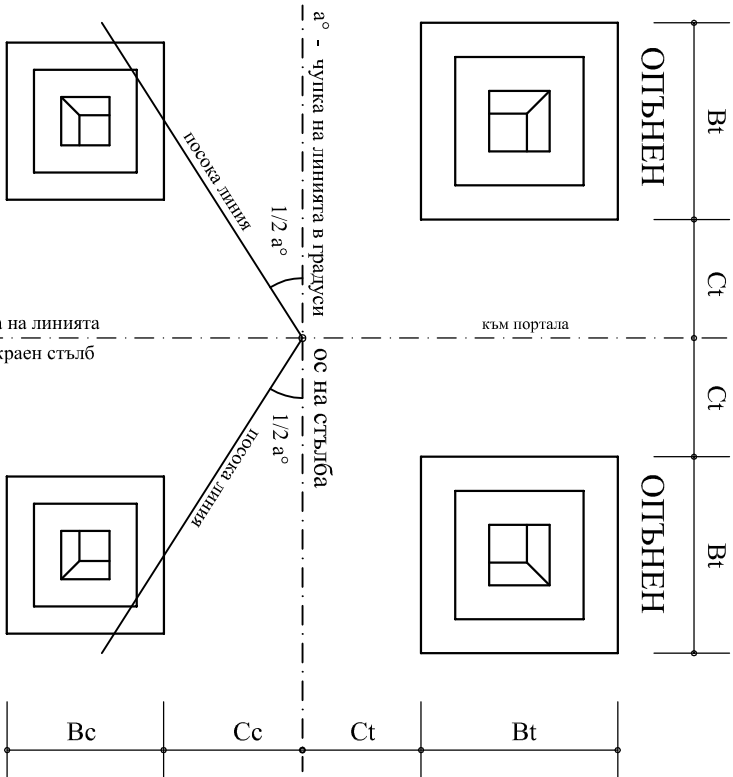


КАРИРАНЕ

(размери в см)



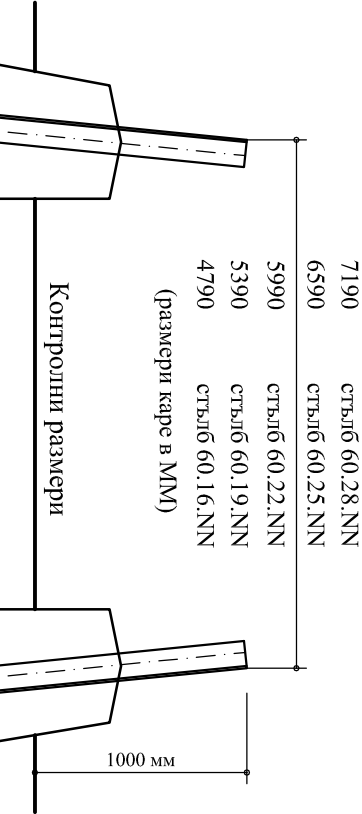
Размери в см

ОПЪННИ

Тип стълб	A	тип ф-т	Bt	Ct	Ct
60.28.NN	357	Ф1 260 Ф2 320 Ф3 380 Ф4 410 Ф5 430	247 217 187 172 162	217 187 172 162 157	187 172 162 157 142
60.25.NN	327	Ф1 260 Ф2 320 Ф3 380 Ф4 410 Ф5 430	217 187 172 162 157	187 172 162 157 142	157 142 132 127 127
60.22.NN	297	Ф1 260 Ф2 320 Ф3 380 Ф4 410 Ф5 430	187 172 162 157 142	157 142 132 127 127	127 127 127 127 127
60.19.NN	267	Ф1 260 Ф2 320 Ф3 380 Ф4 410 Ф5 430	157 142 132 127 127	127 127 127 127 127	127 127 127 127 127
60.16.NN	237	Ф1 260 Ф2 320 Ф3 380 Ф4 410 Ф5 430	127 127 127 127 127	127 127 127 127 127	127 127 127 127 127

НАТИСКОВИ

Тип стълб	A	тип ф-т	Bt	Ct	Ct
60.28.NN	357	Ф6 240 Ф7 270 Ф8 340 Ф9 440	252 237 202 222	237 202 172 192	202 172 142 162
60.25.NN	327	Ф6 240 Ф7 270 Ф8 340 Ф9 440	222 207 172 122	202 172 142 192	172 142 117 127
60.22.NN	297	Ф6 240 Ф7 270 Ф8 340 Ф9 440	192 177 142 162	177 142 117 127	142 117 82 127
60.19.NN	267	Ф6 240 Ф7 270 Ф8 340 Ф9 440	162 147 112 132	147 112 82 127	112 82 52 127
60.16.NN	237	Ф6 240 Ф7 270 Ф8 340 Ф9 440	132 117 82 127	112 82 52 127	82 52 42 127

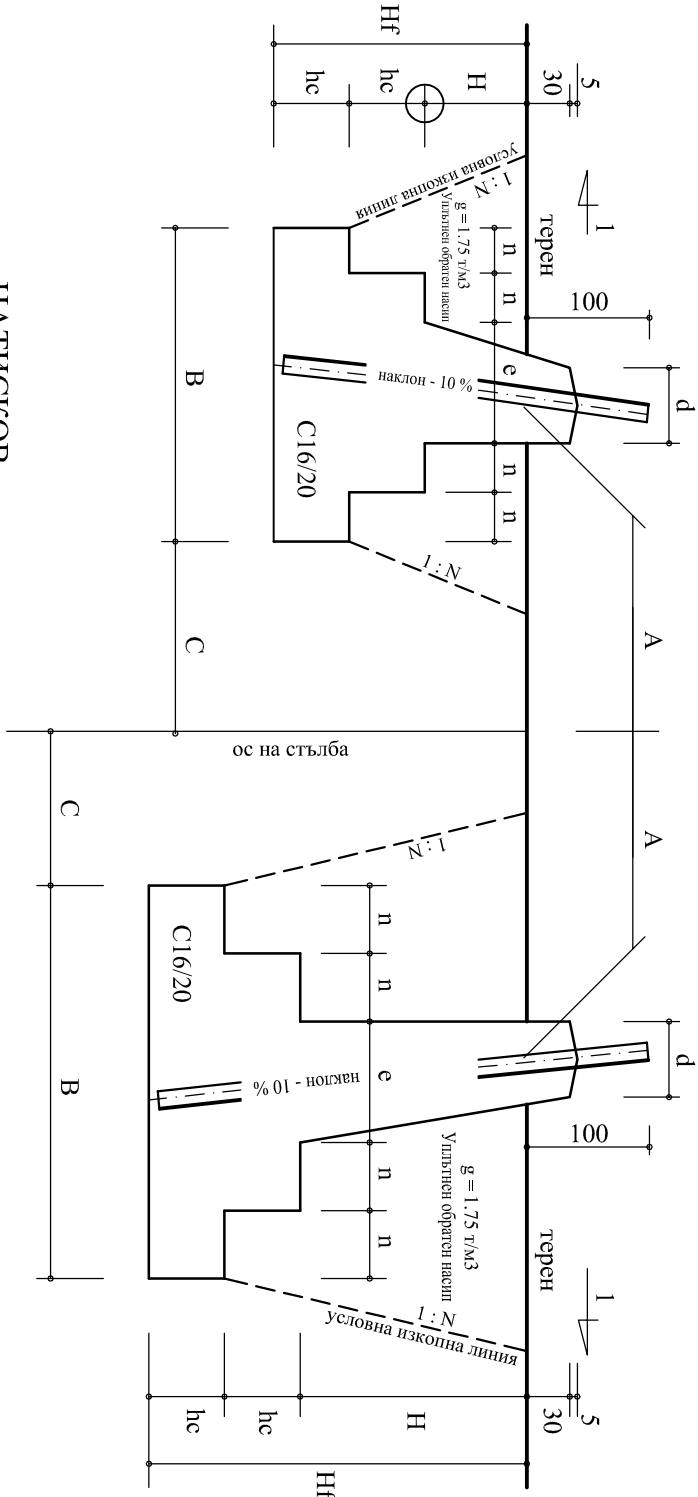


Размери и площи на "стъпките" на стълбовете

Тип стълб	Размер [м]	Площ [м²]
60.28.NN	10,0/10,0	100,00
60.25.NN	9,6/9,6	92,16
60.22.NN	9,0/9,0	88,36
60.19.NN	8,4/8,4	70,56
60.16.NN	7,8/7,8	60,84

Размери фундаменти в см

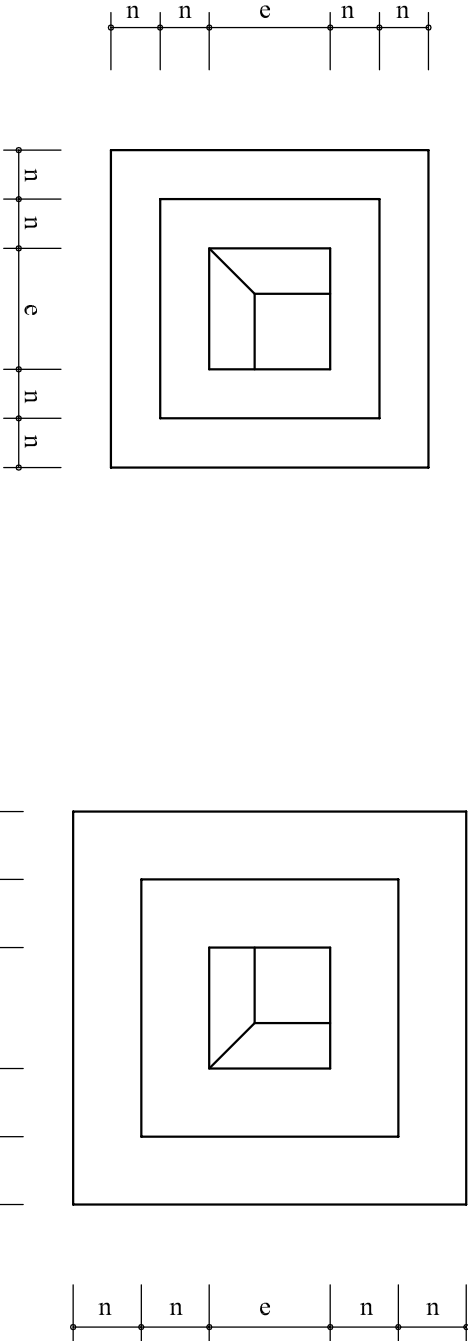
Тип ф-т	B	H	hc	n	Hf	d	e
ОПЪННИ							
Ф1	260	270	50	40			
Ф2	320	240	65	55			
Ф3	380	210	80	70	370	60	100
Ф4	410	200	85	77,5			
Ф5	430	190	90	82,5			
Ф6	240	160	45	37,5			
Ф7	270	140	55	45			
Ф8	340	120	70	62,5	250	60	90
Ф9	440	60	95	87,5			
НАТИСКОВИ							



НАТИСКОВ

ОПЪНЕН

Поглед 1 - 1



No10

БОЛГОВИ СТОМАНОРЕШЕТЪЧНИ СЪЛБОВЕ ЗА ВЛ 400 kV

1 x 3 x 3 АСО-400 + 2 x C-70

60NN

ФУНДАМЕНТИ